

Hanzevast Carisbrooke Shipping I

Réunion d'information
Détenteurs de certificats
03 avril 2009



Gijs van Nieuwkoop
Paul Vanzeveren

Hanzevast capital

 Weghsteen & Driege

Hanzevast Carisbrooke Shipping I

Compte de résultats	Période		
	16/06/2008	31/12/2008	
	199	jours	
	prospectus	réalisé	Δ
Revenus nets d'affrètement	1.853.280	1.867.231	0,8%
Charges d'exploitation	-792.865	-785.726	-0,9%
Résultat brut d'exploitation	1.060.415	1.081.505	2,0%
Amortissements	-482.598	-482.749	
Provision pour grand entretien	-100.000	-100.000	
Résultat d'exploitation	477.817	498.756	4,4%
Intérêts (emprunt hypothécaire)	-338.962	-344.973	
"Intérêts" sur certificats-navires	-138.855	-153.783	10,8%
Résultat Brut	0	0	
Impôt des sociétés	0	0	
Résultat net	0	0	

Hanzevast capital



Weghsteen & Driega

Bilan 31 décembre 2008

ACTIF

ACTIFS FIXES 16.770.951

Navires 16.500.000

Frais de structuration 722.000

Equipement 31.700

17.253.700

Amortissement -482.749

16.770.951

ACTIFS CIRCULANTS 970.721

Créances < 1 an 141.977

Valeurs disponibles 824.573

Comptes de régularisation 4.171

TOTAL 17.741.672

PASSIF

FONDS PROPRES 62.000

PROVISIONS 100.001

DETTES 17.579.671

DETTES > 1 an

Emprunt Hypothécaire 9.590.000

Certificats-Navires 6.700.000

DETTES < 1 an

Dettes > 1 an qui échoient dans l'année 728.000

Fournisseurs 351.966

Autres dettes 154.119

Comptes de régularisation 55.586

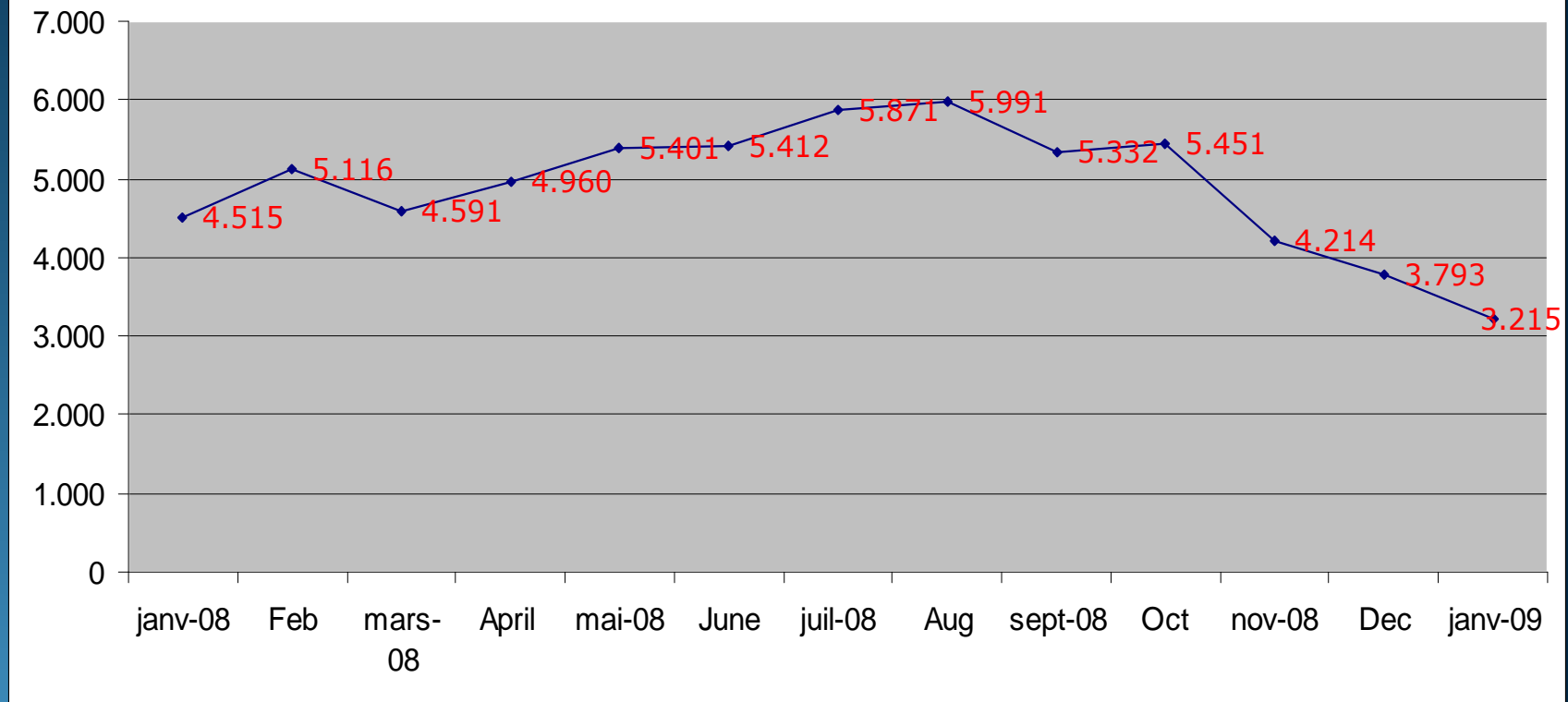
TOTAL 17.741.672

Hanzevast capital



Hanzevast Carisbrooke Shipping I

Pool Charter rates 2008 - jan 2009



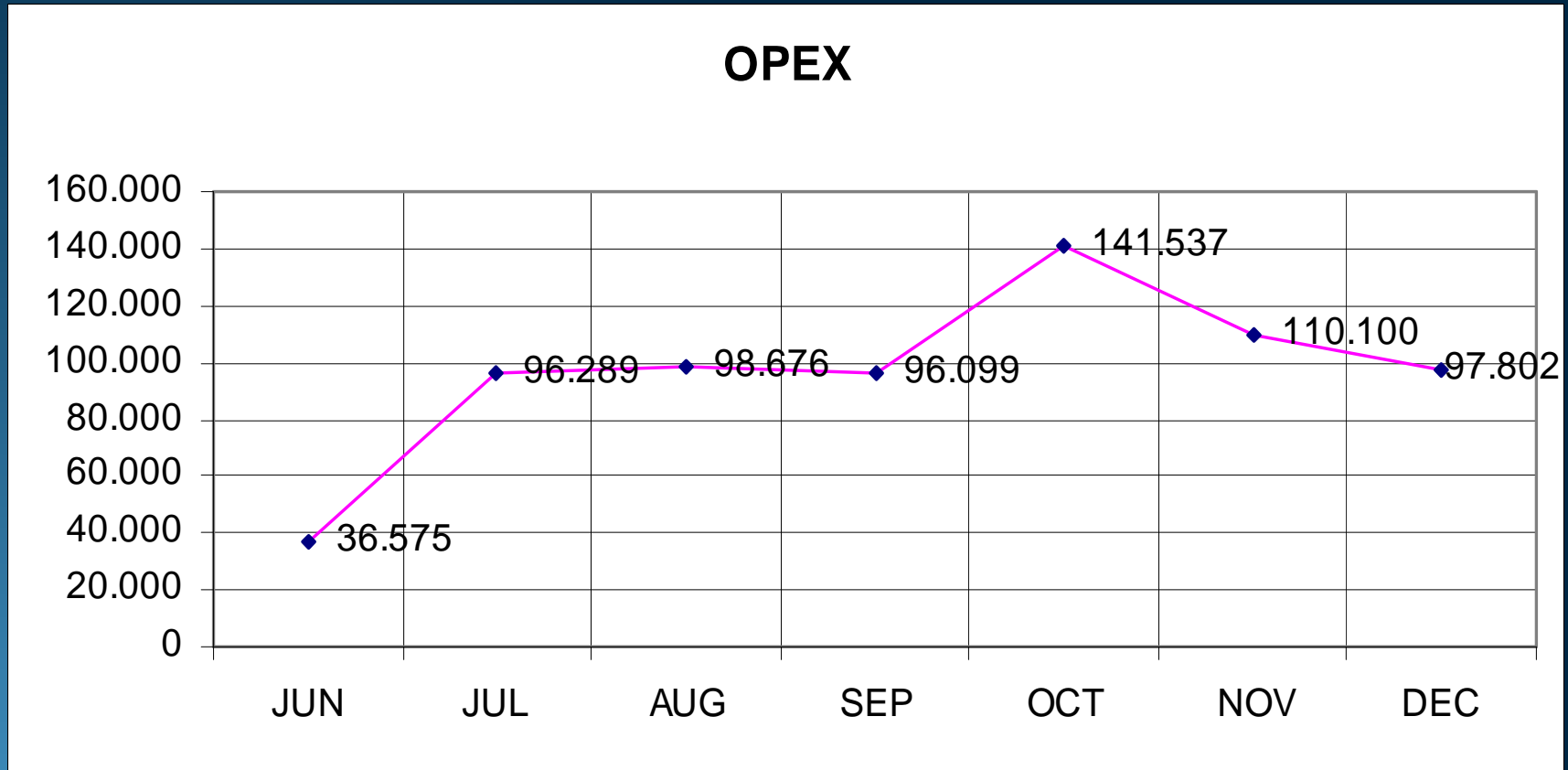
Moyenne 16 juin – 31 déc 2008: € 5.135 vs € 4.950 (prospectus)

Hanzevast capital



Weghsteen & Driege

Hanzevast Carisbrooke Shipping I

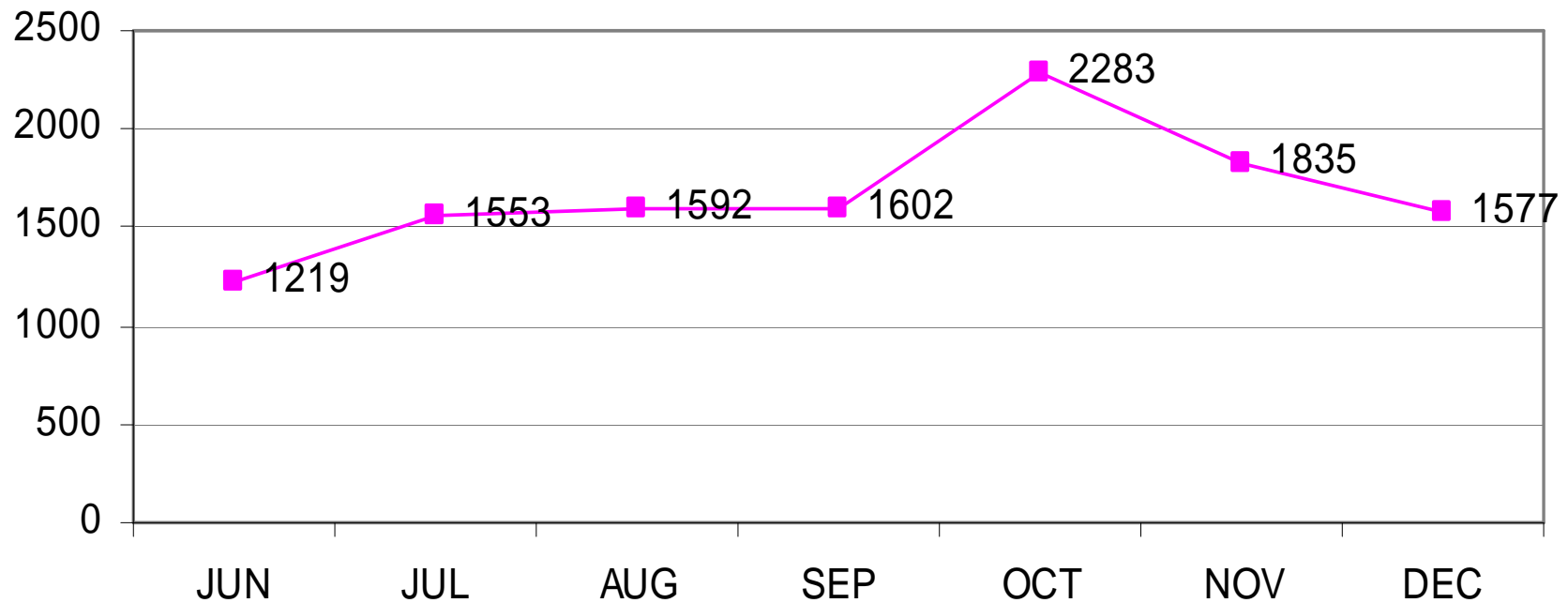


Hanzevast capital



Hanzevast Carisbrooke Shipping I

Opex per day per ship



Moyenne 15 juin – 31 déc 2008: € 1.701 vs € 1.725 (prospectus)

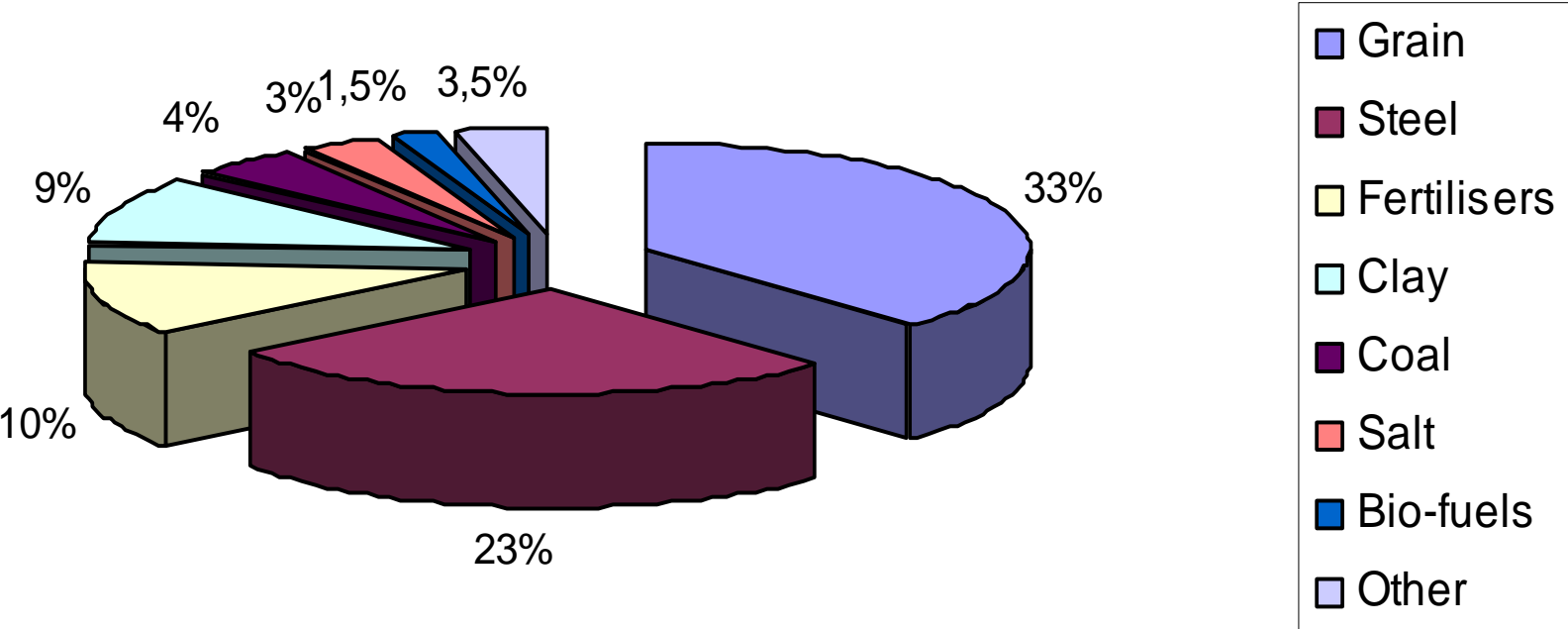
Hanzevast capital



Weghsteen & Driege

Hanzevast Carisbrooke Shipping I

Cargaisons



Hanzevast Carisbrooke Shipping I

- Charges financières sur emprunt hypothécaire de € 10.500.000

€ 2.625.000	6,24%	10 ans
€ 2.625.000	6,35%	5 ans
€ 5.250.000	Taux flottant	



Taux moyen pondéré sur la période : **5,97%** vs prospectus: **6%**

A partir du 1 avril 2009: € 2.625.000, 4,41% 5 ans.

Hanzevast Carisbrooke Shipping I

Conclusion

- Résistance à la crise
 - Navires d'excellentes qualité
 - Maîtrise des charges d'exploitation
 - Support de la franchise clientèle de Carisbrooke Shipping.
 - 65% contrats fixes
 - Secteur relativement préservé dans le secteur maritime.
- 2009: Année difficile MAIS les facteurs de soutien structurels à plus long terme restent présents.