

Hanzevast Carisbrooke Shipping I

Réunion d'information
Détenteurs de certificats
02 avril 2010



Gijs van Nieuwkoop
Paul Vanzeveren

Hanzevast capital

 Weghsteen & Driega

Hanzevast Carisbrooke Shipping I

Compte d'exploitation 2009

	Réalisé 2009	Prévisions prospectus 2009	Différence	Réalisé 2008 (6,5 mois)
Revenus nets d'affrètement	1.576.011	3.334.349	-52,7%	1.867.231
Charges d'exploitation	1.377.112	1.476.064	- 6,7%	785.110
Résultats bruts d'exploitation	198.899	1.858.285	-89,3%	1.082.121
Amortissements et provisions	986.752	985.167	-	582.750
Résultats nets d'exploitation	- 787.853			
Charges nettes d'intérêts	525.412	588.145		344.754
Rémunération des certificats- navires	0	284.973	-	153.618
Résultat brut	-1.313.265	0	-	0
Résultat net	-1.313.265	0	0	0

Hanzevast capital



Bilan au 31/12/2009

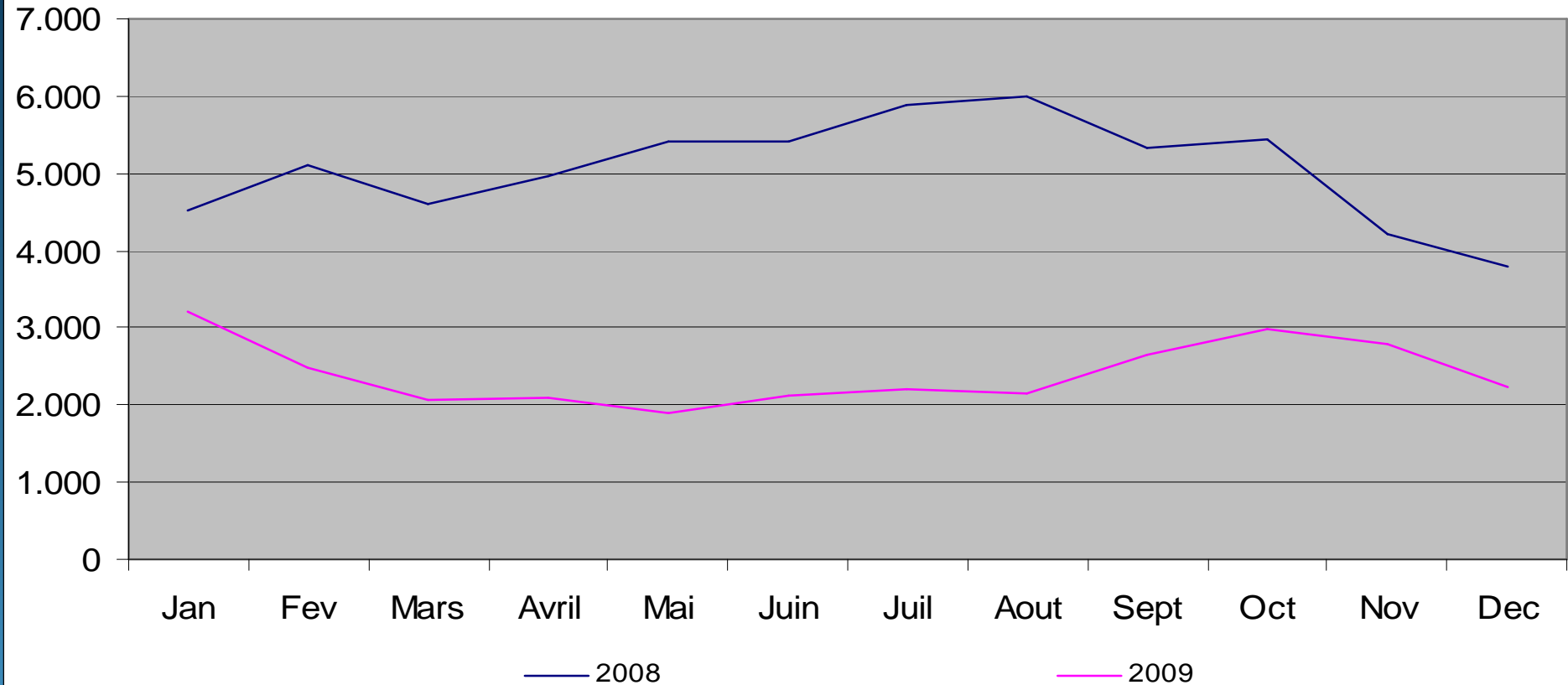
ACTIF		PASSIF	
ACTIFS IMMOBILISES	15.884.199	FONDS PROPRES	-1.251.265
Navires	16.500.000	Capital	62.000
Frais de structuration	722.000	Bénéfice (perte) reportée	-1.313.265
Equipement	31.700	PROVISIONS	200.001
	17.253.700	DETTES	17.239.143
Amortissements	-1.369.501	Dettes > 1 an	15.562.000
	15.884.199	Emprunt hypothécaire	8.862.000
ACTIFS COURANTS	303.680	Certificats-Navires	6.700.000
Créances à un an au plus	12.493	Dettes < 1 an	1.677.143
Trésorerie	291.187	Dette > 1 an qui échoit dans l'année	728.000
	0	Institutions de crédit	10.587
Comptes de régularisation		Fournisseurs	263.409
TOTAL	16.187.879	Autres dettes	604.882
		Comptes de régularisation	70.264
		TOTAL	16.187.879

Hanzevast capital



Hanzevast Carisbrooke Shipping I

Revenus moyens du pool par jour et par navire



Moyenne 2009: € 2.159 vs € 4.824 (prospectus)

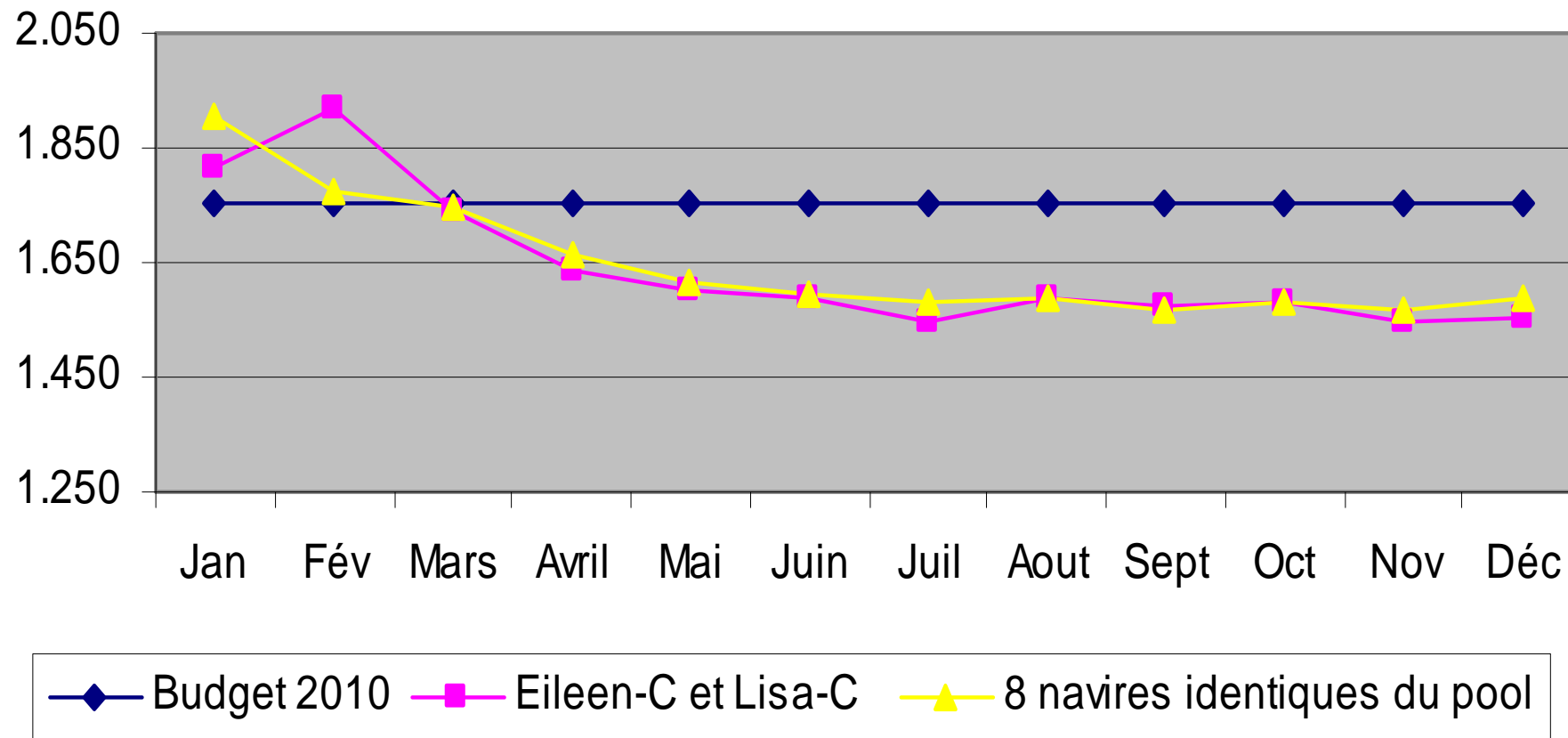
Hanzevast capital



Weghsteen & Driege

Hanzevast Carisbrooke Shipping I

Coûts opérationnels par jour et par navire



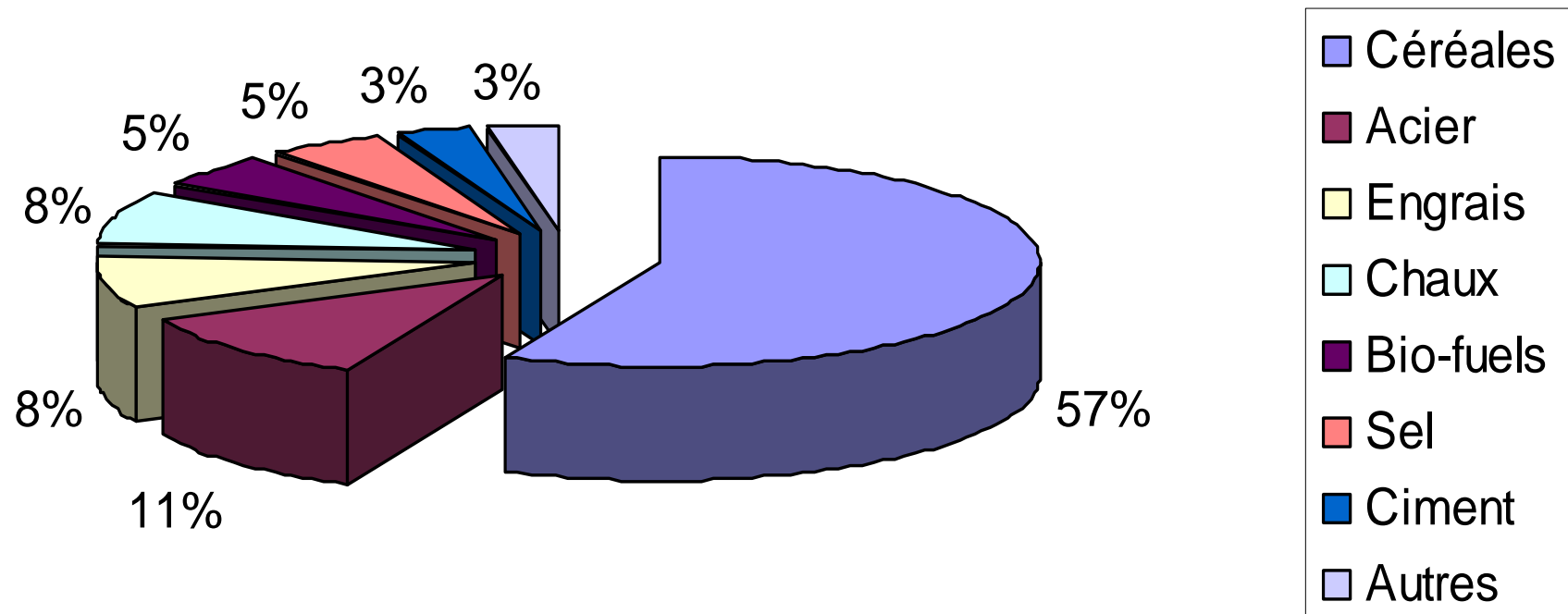
Moyenne 2009: € 1.692 vs € 1.751 (prospectus)

Hanzevast capital

 Weghsteen & Driega

Hanzevast Carisbrooke Shipping I

Types de cargaisons 2009



Hanzevast Carisbrooke Shipping I

- Charges financières sur emprunt hypothécaire de € 10.500.000

€ 2.625.000	6,24%	10 ans
€ 2.625.000	6,35%	5 ans
€ 2.534.000	4,41%	5 ans
€ 2.716.000	Taux flottants	

↳ Taux moyen pondéré sur la période : **5,67%** vs prospectus: **6%**

Hanzevast Carisbrooke Shipping I

Prévisions 2010

	Prévisions 2010	Prévisions selon prospectus 2010
Revenus nets d'affrètement	2.520.000	3.351.021
Charges d'exploitation	-1.522.300	-1.498.205
Résultats bruts d'exploitation	997.700	1.852.816
Amortissements et provisions	-985.167	-985.167
Résultat d'exploitation net	12.533	867.649
Charges nettes d'intérêts	-544.465	-544.465
Rémunération des certificats- navires	0	-323.184
Résultat brut	-531.932	0
Résultat net	-531.932	0

Hanzevast capital

 Weghsteen & Driege

Hanzevast Carisbrooke Shipping I

Deux premiers mois de 2010

	Moyenne Janvier et février 2010	Prospectus Moyenne 2010
Revenus journaliers par navire	Eur 3.000	Eur 4.848
Coûts journaliers par navire	Eur 1.650	Eur 1.777

Hanzevast Carisbrooke Shipping I

Conclusion

- 2009: Année catastrophique MAIS les facteurs de soutien structurels à plus long terme restent présents.
 - Navires d'excellente qualité
 - Maîtrise des charges d'exploitation et des charges financières
 - Franchise clientèle de Carisbrooke Shipping.
 - Segment relativement moins sinistré dans le secteur maritime.